붙임	서울시평생학습포털 회원가입 및 신청 방법

서울시평생학습포털 회원 가입 및 강의 신청 방법

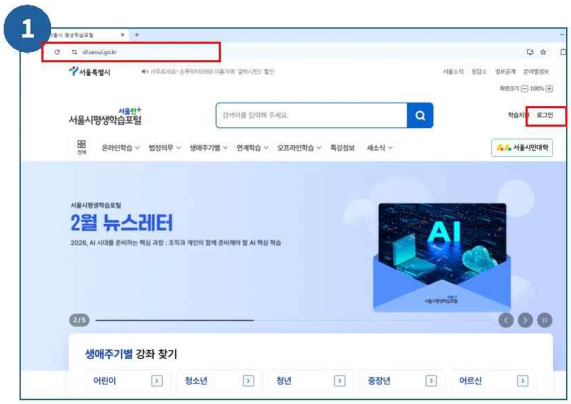

✓ 서울시평생학습포털(sll.seoul.go.kr) 접속 후, 상단 오른쪽 [로그인] 버튼 클릭

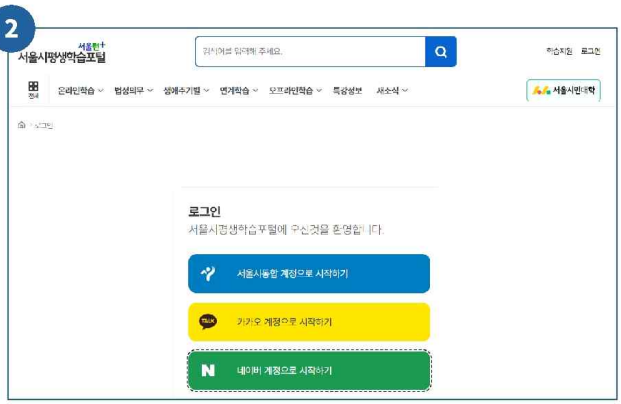

✓ 세 가지 로그인 방법 中 하나 선택 후, 절차 진행

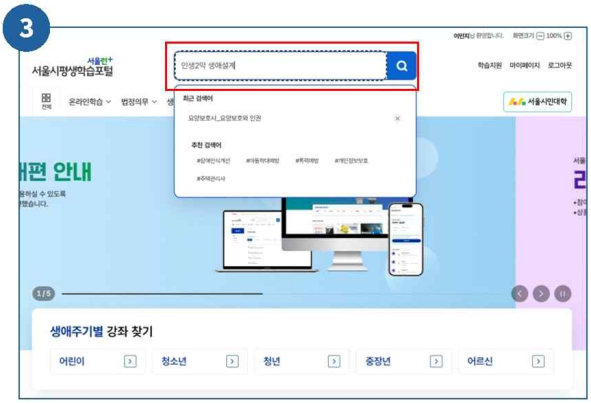

✓ 로그인 후, 검색창에 희망 과정 제목 또는 주제 등 기입 후 돋보기 버튼 클릭

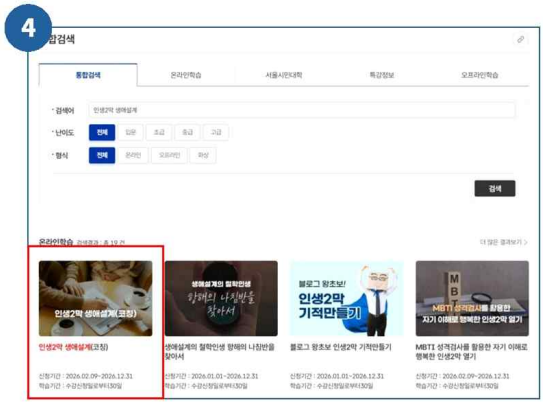

✓ 희망하는 과정 썸네일 이미지 클릭



✓ 오른쪽 썸네일 하단 [수강신청] 버튼 클릭, [신청완료]로 변경되면 목차에서 학습하기 클릭



✓ 수강 중 강의는 [마이페이지]에서도 조회 및 이어서 학습하기 가능